

Cambio de clave “CENTRO DE CONTROL”

ACCIONES A REALIZAR

1

Ingresa a la web www.smmartservices.com/wp-admin .Seguido de esto te aparecerá la siguiente página:

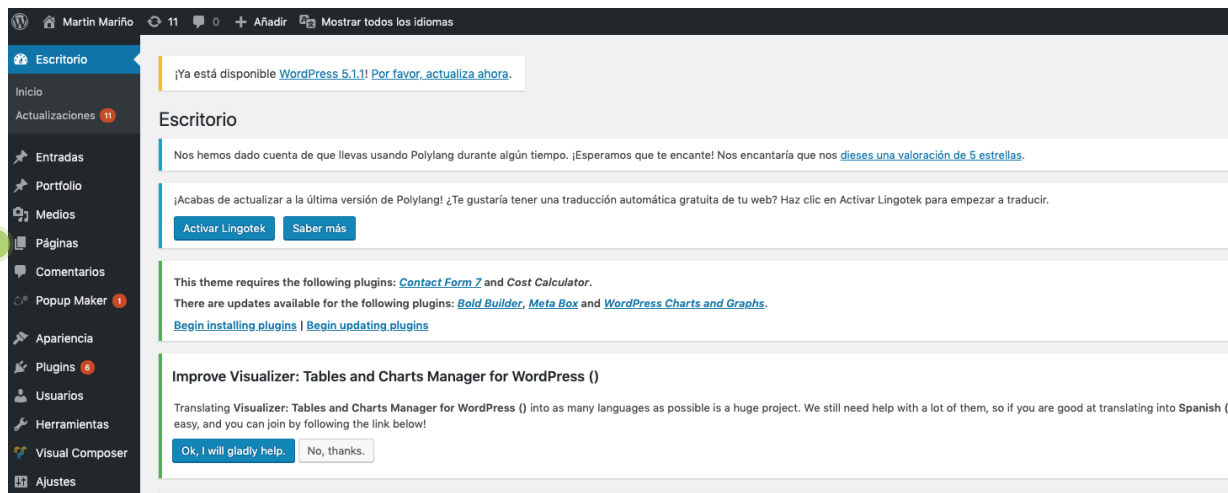


En esta ventana deberás ingresar los datos de usuario y contraseña que son los siguientes:

NOMBRE DE USUARIO: [wadmin](#)
CONTRASEÑA: [6CdVbQ6J7&8JCmnu11](#)

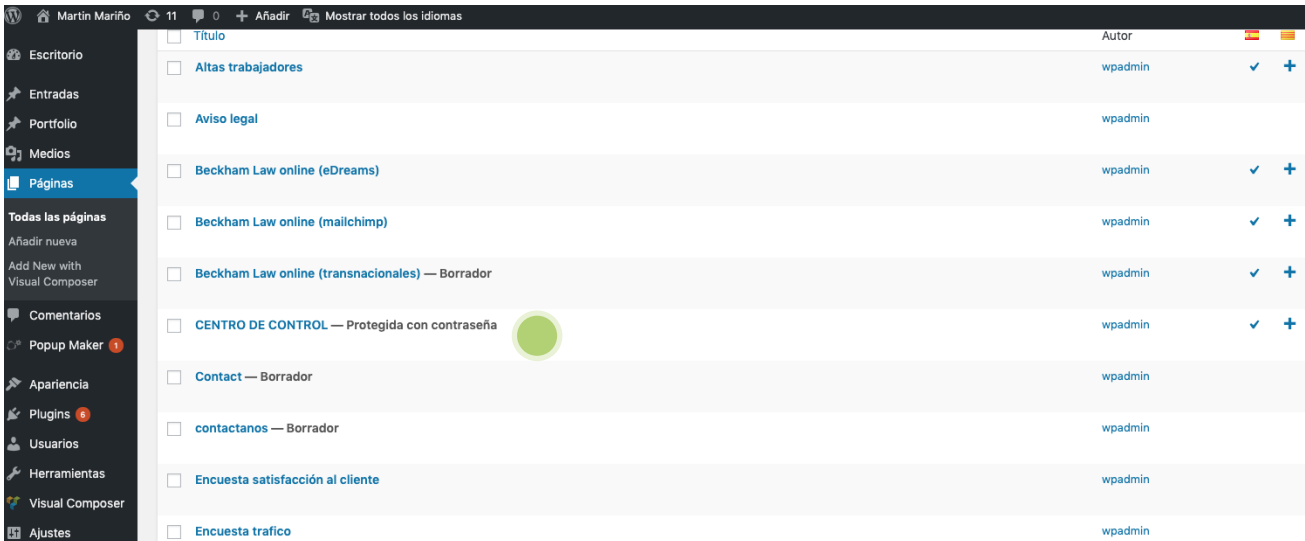
2

En este panel general que aparece haz click en la opción “Páginas” de la barra lateral izquierda:



3

Al ingresar a la sección “Páginas” haz click en la página “CENTRO DE CONTROL -- protegida con contraseña”

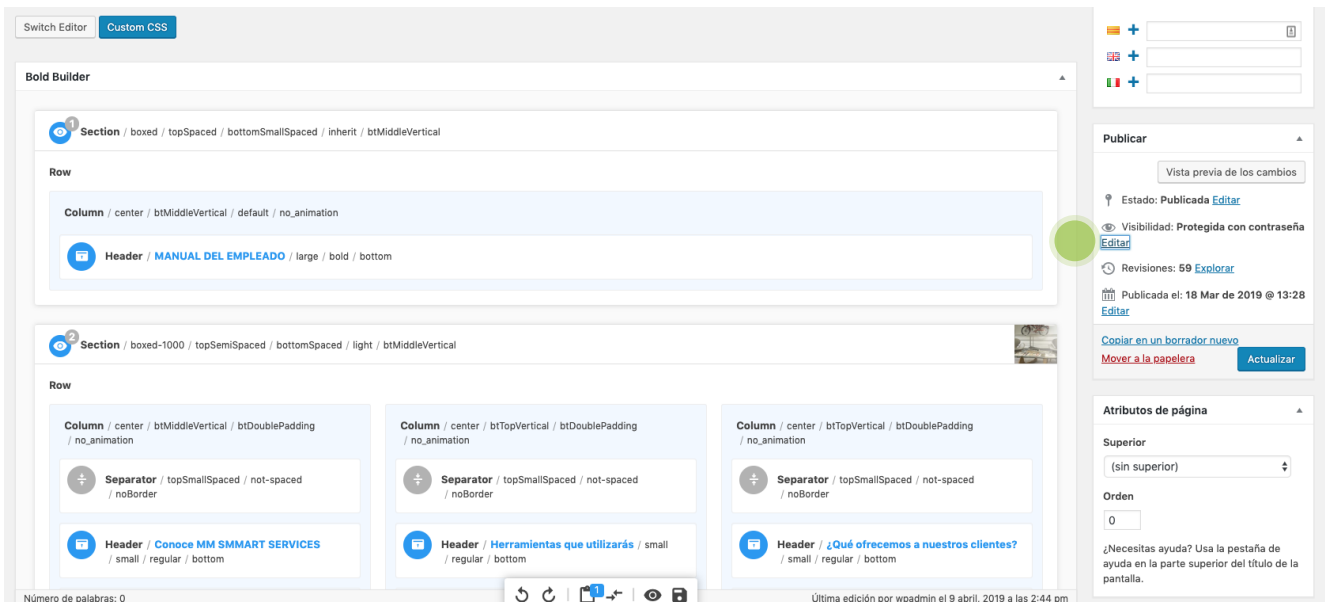


A screenshot of the WordPress admin interface. The left sidebar shows the 'Páginas' menu highlighted. The main content area displays a list of pages. The page 'CENTRO DE CONTROL -- Protegida con contraseña' is highlighted with a green circle. The table columns include 'Título', 'Autor', and status icons.

Título	Autor		
Altas trabajadores	wpadmin	✓	+
Aviso legal	wpadmin		
Beckham Law online (eDreams)	wpadmin	✓	+
Beckham Law online (mailchimp)	wpadmin	✓	+
Beckham Law online (transnacionales) — Borrador	wpadmin	✓	+
CENTRO DE CONTROL — Protegida con contraseña	wpadmin	✓	+
Contact — Borrador	wpadmin		
contactanos — Borrador	wpadmin		
Encuesta satisfacción al cliente	wpadmin		
Encuesta trafico	wpadmin		

4

Al entrar al modo de edición de esta página tendrás que hacer click en “Editar” en la opción “Visibilidad” en la barra lateral derecha:



A screenshot of the WordPress page editor. The main content area shows a 'Section' with a 'Header' containing the text 'MANUAL DEL EMPLEADO'. The right sidebar contains the 'Publicar' section, where the 'Visibilidad' is set to 'Protegida con contraseña'. A green circle highlights the 'Editar' link next to this setting. Below the 'Publicar' section is the 'Atributos de página' section.

Switch Editor Custom CSS

Bold Builder

Section / boxed / topSpaced / bottomSmallSpaced / inherit / btMiddleVertical

Row

Column / center / btMiddleVertical / default / no_animation

Header / MANUAL DEL EMPLEADO / large / bold / bottom

Section / boxed-1000 / topSemiSpaced / bottomSpaced / light / btMiddleVertical

Row

Column / center / btMiddleVertical / btDoublePadding / no_animation

Separator / topSmallSpaced / not-spaced / noBorder

Header / Conoce MM SMMART SERVICES / small / regular / bottom

Column / center / btTopVertical / btDoublePadding / no_animation

Separator / topSmallSpaced / not-spaced / noBorder

Header / Herramientas que utilizarás / small / regular / bottom

Column / center / btTopVertical / btDoublePadding / no_animation

Separator / topSmallSpaced / not-spaced / noBorder

Header / ¿Qué ofrecemos a nuestros clientes? / small / regular / bottom

Número de palabras: 0

Última edición por wpadmin el 9 abril, 2019 a las 2:44 am

Publicar

Vista previa de los cambios

Estado: Publicada [Editar](#)

Visibilidad: Protegida con contraseña [Editar](#)

Revisiones: 59 [Explorar](#)

Publicada el: 18 Mar de 2019 @ 13:28 [Editar](#)

Copiar en un borrador nuevo

[Mover a la papelera](#) [Actualizar](#)

Atributos de página

Superior

(sin superior)

Orden

0

¿Necesitas ayuda? Usa la pestaña de ayuda en la parte superior del título de la pantalla.



5

Se desplegará un sub menú en el cual podrás ver la clave anterior y cambiarla por una nueva en el campo “Contraseña”. Al ingresar la nueva contraseña haz click en el botón “Aceptar” y seguido de esto haz click en el botón “Actualizar”, de esta manera se guardarán los cambios y podrás cerrar la pestaña del navegador.

Publicar

Vista previa de los cambios

Estado: **Publicada** [Editar](#)

Visibilidad: **Protegida con contraseña**

Público

Protegida con contraseña

Contraseña:

helena10

Privada

[Aceptar](#) [Cancelar](#)

Revisiones: **59** [Explorar](#)

Publicada el: **18 Mar de 2019 @ 13:28**

[Editar](#)

[Copiar en un borrador nuevo](#)

[Mover a la papelera](#) [Actualizar](#)